

普陀区重要民生商品价格监测月报

2024年第2期

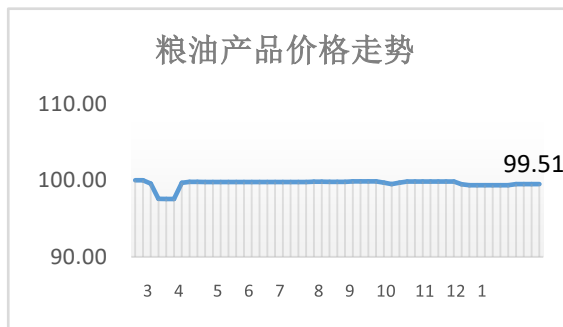
普陀区发改委
普陀区商务委

2024年3月1日

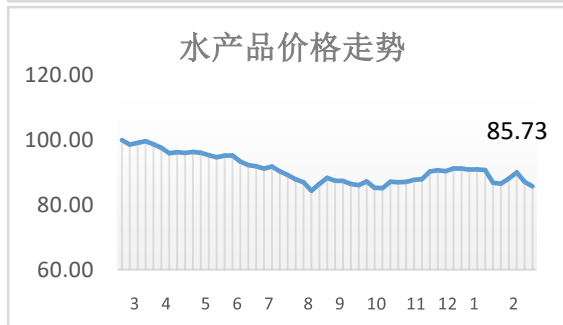
监测数据显示：2024年2月相较2024年1月，我区粮油价格稳定；猪肉、鸡肉、蔬菜和水果价格有不同幅度上涨；水产品、牛肉和鸡蛋价格小幅下跌。在7个中心城区中，本月我区监测的4种猪肉品种价格均高于中心城区均价；监测的4种蔬菜价格与中心城区均价相比，2高2低。

一、2024年2月主副食品价格走势

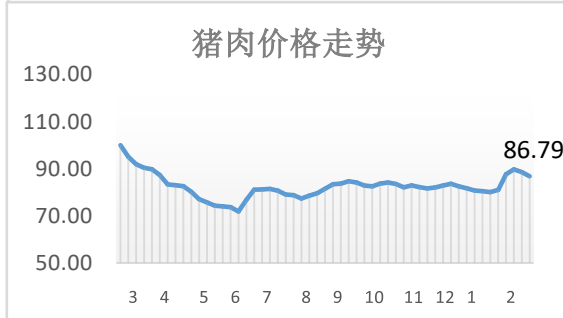
1、粮油价格本月基本稳定，月均价格较1月微涨0.14%。月末粮油价格较去年同比下跌0.49%。



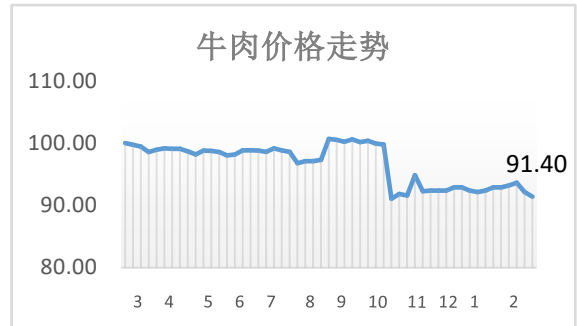
2、水产品价格本月先扬后抑，月均价格较1月下跌2.05%。月末水产品价格较去年同比下跌14.27%。



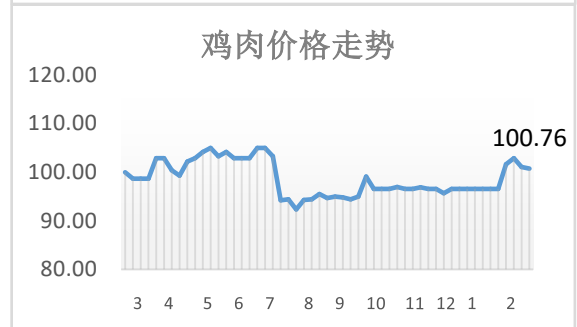
3、猪肉价格本月急涨缓跌，月均价格较1月上涨8.43%。月末猪肉价格较去年同比下跌13.21%。



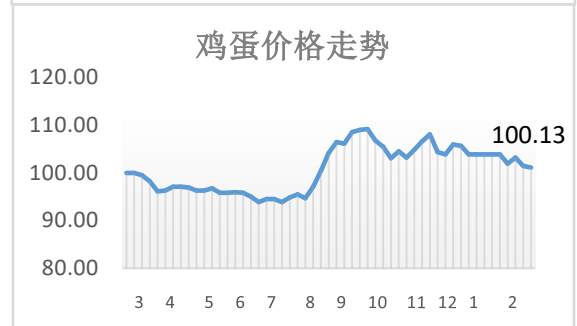
4、牛肉价格本月小幅下跌，月均价格较1月下跌0.27%。月末牛肉价格较去年同比下跌7.34%。



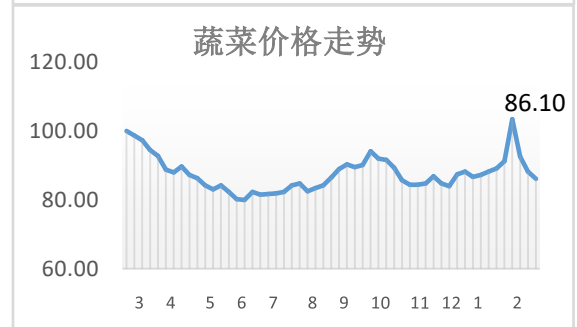
5、鸡肉价格本月有所上涨，月均价格较1月上涨4.58%。月末鸡肉价格较去年同比上涨0.76%。



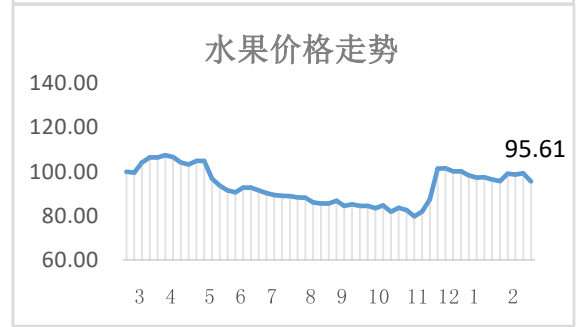
6、鸡蛋价格本月震荡向下，月均价格较1月下跌1.55%。月末鸡蛋价格较去年同比上涨1.13%。



7、蔬菜价格本月急涨急落，月均价格较1月上涨0.52%。月末蔬菜价格较去年同比下跌13.90%。



8、水果价格本月先扬后抑，月均价格较1月上涨0.90%。月末水果价格较去年同比下跌6.66%。



二、2024年2月部分食品价格参考区间

2月，我区市场经受了一次寒潮及春节假期的双重考验，节前部分主副食品价格明显上涨，节后快速回落。春节期间市场供应充足，市场整体表现相对稳定，稳价保供成效显著，市场烟火气足，客流量保持在高位。2月份主副食品价格与去年同期相比，多数下降。

标准化市场部分品种价格区间：

单位：元/500 克

产品名称	规格	最低价	最高价
青菜		2.5	7
大白菜		0.8	3
卷心菜		1.5	5
芹菜		3.5	10
菠菜		4	8
生菜		2.5	5
鸡毛菜		2.5	7
土豆		2	5
芋艿		4.5	8
番茄		4	8
茄子		5	9
青椒		3.5	8
黄瓜		4	9
冬瓜		1.5	3.5
刀豆		7	13
花菜		2.5	6
牛肉	去骨后腿瘦肉	45	55
猪后腿肉	后腿瘦肉	15	23.8
猪大排	大排	14	28
五花肉（肋条）		18	30
切面		2	4
光鸡	开膛白条鸡	9	28
鸡蛋		5	7
河鲫鱼	250/条	8	18
草鱼	活条重 1500 克	10	13
豆腐	盒装内脂	2.5	3
香干		0.6	1