

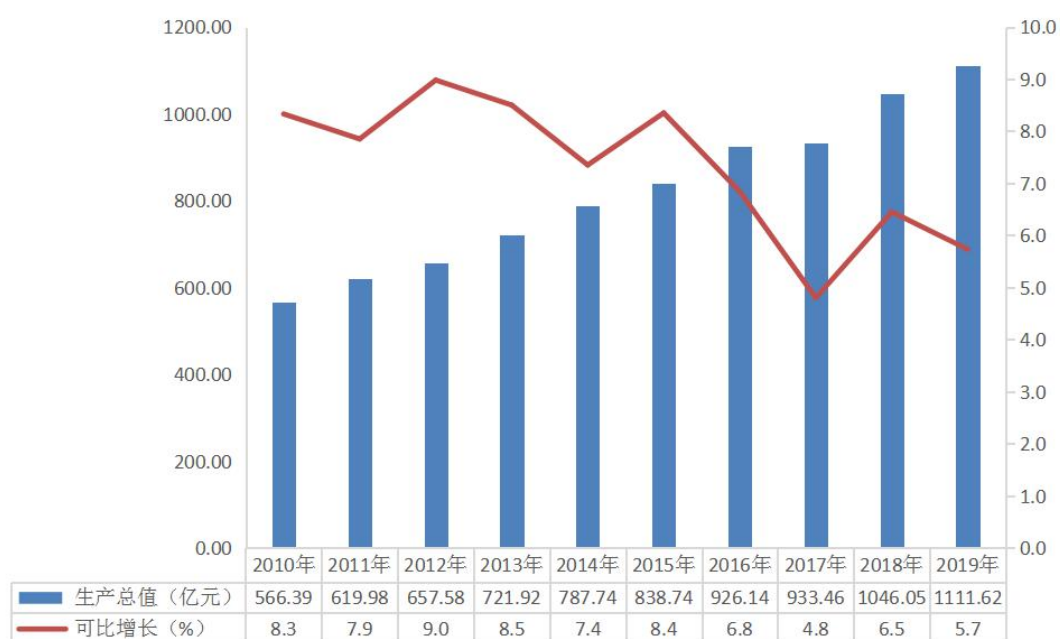
2019 年普陀区 国民经济和社会发展统计公报

2019 年是新中国成立 70 周年，是全面建成小康社会关键之年。在市委、市政府和区委的坚强领导下，全区以习近平新时代中国特色社会主义思想为指导，认真学习贯彻党的十九大和十九届二中、三中、四中全会和习近平总书记考察上海重要讲话精神，坚持稳中求进工作总基调，统筹推进稳增长、促改革、调结构、惠民生、防风险、保稳定工作，以改革开放再出发的决心和勇气，积极应对严峻复杂的外部环境，着力推动高质量发展、创造高品质生活、实施高标准管理，持续提升城市能级和核心竞争力，完成了全年主要目标任务。

一、综 合

全年实现地区生产总值（GDP）1111.62 亿元，按可比价格计算，比上年增长 5.7%。其中，第二产业增加值 116.27 亿元，下降 1.5%；第三产业增加值 995.35 亿元，增长 6.7%。第三产业增加值占全区 GDP 的比重为 89.5%，比上年上升 0.91 个百分点。按常住人口计算的普陀人均地区生产总值为 87131 元，较上年增加 11.5%，经济效率有较大提升。

图 1 2010 年-2019 年普陀区生产总值总量与增幅



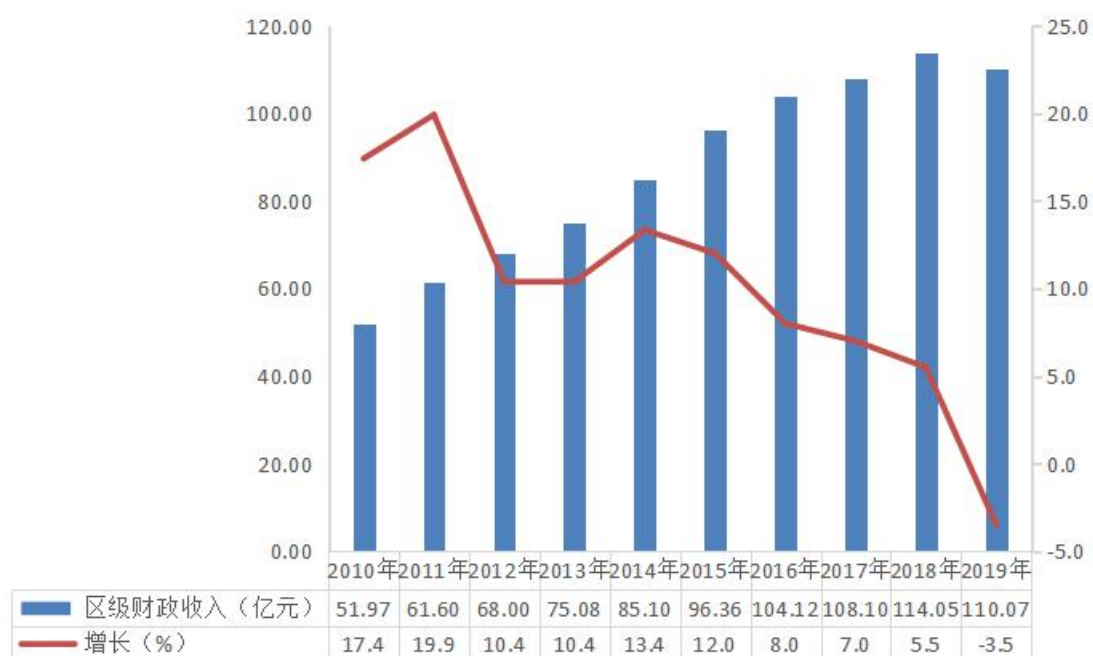
全年实现财政总收入 328.57 亿元，比上年下降 8.2%。其中，区级财政收入 110.07 亿元，下降 3.5%。全年地方财政支出 179.89 亿元，下降 11.7%。继续加大民生投入，全年民生投入 98.04 亿元。

表 1 2019 年普陀区财政收支情况表

指标	绝对值（亿元）	比上年增长（%）
财政总收入	328.57	-8.2
区级财政收入	110.07	-3.5
#增值税	32.20	3.4
房产税	6.43	-10.9

企业所得税	15.18	-17.0
财政支出	179.89	-11.6
#一般公共服务	10.02	7.6
公共安全	13.57	7.3
教育与科学技术	35.73	0.1
社会保障和就业	28.24	-6.4
卫生健康支出	12.11	-3.3
城乡社区	40.52	-35.4

图 2 2010 年-2019 年普陀区区级财政收入



至年末，经工商登记的各类市场主体 7.57 万户，比上年

增长 3.2%，其中，内资企业（不含私营企业）3984 户，下降 1.0%；外商投资企业 3974 户，增长 74.4%；私营企业 4.94 万户，增长 0.7%；个体工商户 1.83 万户，增长 1.7%。

二、工业和建筑业

全年实现工业增加值 63.09 亿元，按可比价格计算，较去年下降 0.7%。完成工业总产值 172.32 亿元，比上年增长 0.3%，其中规模以上工业总产值 159.88 亿元，增长 0.2%。全年规模以上工业产品销售率达到 99.98%，比上年上升 0.11 个百分点；规模以上工业出口交货值 11.45 亿元，下降 2.0%。

全年战略性新兴产业制造业完成总产值 35.33 亿元，按可比价格计算，比上年下降 10.4%，占全区规模以上工业总产值的 22.1%，占比较上年上升 2.5 个百分点。其中，生物医药完成产值 2.51 亿元，增长 6.5%；新一代信息技术完成产值 18.56 亿元，下降 12.7%；新材料完成产值 7.01 亿元，下降 14.0%。

规模以上工业企业全年实现主营业务收入 198.58 亿元，比上年增长 6.2%；实现利润 21.99 亿元，增长 8.3%。规模以上工业企业中盈利企业 63 家，亏损企业 16 家，亏损额 2.78 亿元，亏损面 20.3%。

全年建筑业实现增加值 54.08 亿元，可比下降 2.5%。年末有建筑业资质等级企业 179 家，其中一级以上资质企业 47 家。全年建筑业资质企业完成总产值 463.99 亿元，其中，建筑工程完成产值 412.43 亿元，安装工程完成产值 42.12 亿元。全年完成房屋施工面积 4320 万平方米，房屋竣工面积 1106 万平方米。

三、批发零售业

全年批发零售业实现增加值 249.89 亿元，可比增长 3.9%。全年完成商品销售总额 22625.63 亿元，增长 3.9%；完成社会消费品零售总额 714.05 亿元，下降 1.0%。

至年末，各类市场成交总额 7339.09 亿元，其中生产资料市场成交 7196.11 亿元，消费品市场成交 142.99 亿元。全年完成 20 家智慧微菜场建设。

全力做好第二届中国国际进口博览会服务保障工作，普陀区采购商到会数、交易分团意向成交量分别增长 45%和 24%。成功举办上海购物节普陀分会场，举办“喜迎进博会 促进新消费”活动，扩大进博会对商业溢出效应；举办春季、秋季时尚商业沙龙，成立促进商业发展联盟。

商业地标影响力提升。环球港、长风大悦城共有各类首店 38 家，其中全国首店 13 家。建设伯士路中环夜明珠和梅川路沪上首条智慧口碑街，推动宝成湾创享塔夜间经济发展。

四、交通和旅游

全年交通运输、仓储和邮政业实现增加值 24.06 亿元，可比下降 7.8%。全年住宿餐饮业实现增加值 19.16 亿元，可比增长 1.6%。全年住宿业完成营业收入 8.21 亿元，下降 6.3%；住宿接待 124.11 万人次，下降 4.9%。年末星级宾馆 4 家，完成营业收入 4.14 亿元，下降 5.6%；住宿接待 26.59 万人次，下降 2.8%。

年末旅行社 86 家，其中国际旅行社 9 家。全年旅行社完成营业收入 28.60 亿元，下降 1.8%；接待游客 65.95 万人次，下降 1.2%。全区旅游景点 6 个，其中 A 级旅游景点 2 个。旅游景点全年完成营业收入 1.82 亿元，下降 13.2%；接待游客 722.57 万人次，增长 9.0%。

五、金融业

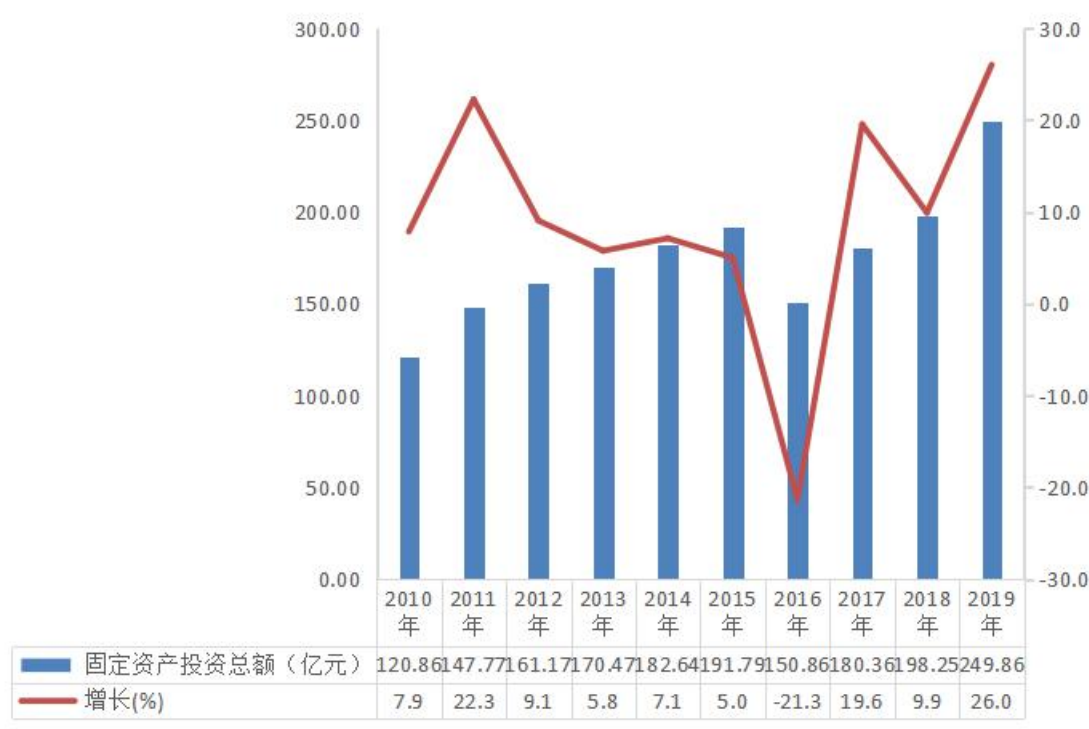
全年金融业实现增加值 90.40 亿元，可比增长 11.6%。年末区内主要商业银行各项存款 2382.22 亿元，其中企业存款 975.29 亿元，居民储蓄存款 1295.29 亿元；各项贷款 1482.64 亿元，其中短期资金贷款 198.57 亿元，中长期贷款 786.66 亿元，个人住房担保贷款 447.90 亿元。

积极推动上海科技金融产业集聚区建设，完成核心区品质提升设计。新增境外（香港）上市企业 2 家，企业挂牌 4 家。

六、固定资产投资和房地产

固定资产投资保持增长。全年完成固定资产投资 249.86 亿元，比上年增长 26.0%。其中房地产开发投资 171.20 亿元，增长 7.6%；建设改造投资 78.65 亿元，增长 101.2%。建设改造投资中，全年完成工业投资 1.35 亿元，增长 22.3%；社会事业投资 6.81 亿元，增长 28.3%；城市基础设施建设项目投资 64.36 亿元，增长 119.6%。

图 3 2010-2019 年普陀区固定资产投资



全年房地产业实现增加值 150.05 亿元，可比增长 3.9%。全年完成房地产开发投资 171.20 亿元，增长 7.6%。按用途

分，住宅投资 69.75 亿元，增长 22.2%；办公楼投资 41.55 亿元，下降 16.1%；商业营业用房投资 15.71 亿元，下降 8.0%。全年住宅施工面积 75.43 万平方米，下降 18.8%，其中新开工面积 27.8 万平方米，增长 46.7%。全年住宅竣工面积 7.38 万平方米，下降 83.6%。年末在区注册的房地产开发企业 75 家。

全年商品房预售 1163 套，比上年下降 3.6%；预售面积 12.18 万平方米，下降 27.5%；预售金额 106.01 亿元，下降 9.7%。全年商品房出售 2417 套，下降 11.2%；销售面积 24.17 万平方米，下降 4.6%；销售金额 107.23 亿元，增长 32.5%。全年存量房成交 1.38 万套，增长 31.3%；成交面积 105.18 万平方米，增长 30.8%；成交金额 426.57 亿元，增长 28.4%。

七、对外经济

全年引进外资项目 297 个，合同外资 39.05 亿美元，比上年增长 109.5%；实际到位金额 10.93 亿美元，增长 19.5%。全年进出口总额 339.98 亿元，增长 21.9%。其中，进口 154.96 亿元，增长 7.6%；出口 185.02 亿元，增长 37.2%。全年外商及港澳台投资企业出口 24.60 亿元，增长 4.1%；国有企业出口 41.95 亿元，增长 48.1%；私营企业出口 118.47 亿元，增长 42.9%。出口总额中，一般贸易出口 162.23 亿元，增长 35.2%；加工贸易出口 3.13 亿元，下降 43.9%。全年机电产品出口 97.78 亿元，增长 89.5%；高新技术产品出口 12.30

亿元，增长 32.2%。

八、市政建设和管理

北横通道、轨交 14、15 号线、武宁路快速化改建等市重大工程加快实施。完成 12 公里架空线入地和合杆整治工程。静宁路等 5 条道路建成通车。苏州河（普陀段）19 个断点贯通，1.6 公里岸线景观初具形象。新建绿地 20.77 万平方米、绿道 8.2 公里，建成 13 条（段）景观道路。至年末，全区实有道路长度 242.7 公里，车行道面积 401.3 万平方米，人行道面积 152.8 万平方米，桥梁 119 座，排水管道长度 751 公里。

桃浦智创城核心区累计完成土地收储 4405 亩，占应收储面积的 99.5%，完成土地移交 3935 亩。桃浦中央绿地北三块园林景观工程竣工，607、608 地块地下空间开工建设。完成 7 幅地块生态综合修复。托马斯实验学校竣工。智创 TOP 项目 7.7 万平方米实现结构封顶。真如城市副中心完成金盛好来福、铜川路水产市场共 29.7 万平方米的拆房腾地工作。三源路福利院竣工。星光耀广场正式开业。上海科技金融产业集聚区完成新曹杨地区初步规划方案、苏州河滨河绿地和公共设施提升研究。启动环华东师大地区品质提升改造。长风 8 号西南文化设施地块完成出让。市少儿图书馆、长风电竞主题馆等重点项目有序推进。长寿商业商务区加快推进

“长寿湾”城市更新和曹家渡地块转型，天安千树建设、M50局部微更新、规划路辟通等工作加快实施，倮家村地块清退关停。

廉租住房做到应保尽保，全年新增租金配租 448 户，累计向 3300 余户家庭发放配租租金 7700 万元，新增实物配租家庭 12 户，至 2019 年末全区正在享受租金配租家庭 3006 户，正在享受实物配租家庭 1907 户。第七批共有产权保障住房累计受理 2042 户，经审核 1746 户家庭符合申请资格。区第一批（2019 年）非沪籍共有产权保障住房累计接待 234 人次，最终受理 10 户。公共租赁住房工作审核通过市筹公共租赁住房 734 户、区筹公共租赁住房 1356 户，区筹公共租赁住房共实际入住 1862 户家庭。

基本完成成片二级旧里以下地块征收。启动 12 个零星旧改地块和 6 个公共事业地块改造。加快结转基地收尾，完成 24 街坊（一号、二号）、东新村四期南块西片（一号、二号）共 4 幅地块的收尾工作。全年共完成二级旧里以下房屋征收 36510 平方米，工房征收 243 平方米，受益居民 1258 户；完成市政和重大工程征收 4025 平方米，受益居民 121 户。

旧住房综合修缮改造工程大幅扩容和升级。全年共实施“三类”旧住房综合修缮改造 297 万平方米（现场完工 247 万平方米）、雨污混接改造 88 个小区、公房售后公房消防设施改造 15 栋高层、环境整治 9 个小区、老旧住房安全隐

患处置 2 万平方米、新增电动自行车充电设施 102 个小区，进一步全方位改善了老旧小区居民的居住质量和居住环境。

旧住房成套改造工程继续规模化推进。全年 26 个项目立项报建；22 个地块、104 幢楼启动签约工作，签约居民 3734 户；其中有 16 个地块、48 幢楼已完成改造协议居民 100 % 签约；15 个地块、46 幢楼已开工，约 7.5 万平方米，受益居民 2288 户。

九、科学技术

全力推进中以（上海）创新园建设，中以（上海）创新园顺利开园。20 余家企业、机构入驻，区知识产权局等行政机构进驻。一期载体投入使用。由市政府和清华大学共同发起设立的上海清华国际创新中心落户。

加强科技创新主体培育，全年新增高新技术企业 33 家，市、区科技小巨人（含培育）17 家。至年末，全区高新技术企业 291 家，市、区科技小巨人企业（含培育）233 家。全区科技企业孵化器、众创空间 22 家，其中国家级孵化器 2 家，市级孵化器 12 家，国家级众创空间 2 家，市级众创空间 3 家，区级众创空间 3 家。

4 家企业获“2019 年软件和集成电路产业发展专项资金”支持。11 个项目获高新技术成果转化项目认定。8 家高新技术企业进入科创板上市企业辅导名录。16 个项目获上海市科

学技术奖。12 人入选上海市青年科技启明星计划，5 人入选上海市优秀学术/技术带头人。全年登记技术合同 249 份，技术合同额 17.57 亿元。申请专利 4566 项，专利授权 2668 项。

全年共办理新版社保卡申领 56.06 万张，办理敬老卡申请 2.68 万张。“上海普陀”政府门户网站首页浏览量 26.41 万人次，页面浏览量 239.14 万人次。

十、教育

财政对教育事业投入继续加大,2019 年达到 32.12 亿元，比上年增长 2.0%。年末普通小学 25 所，在校小学生 4.1 万人；普通中学 49 所，在校学生 2.95 万人；幼儿机构 84 所，在园儿童 2.75 万人。2019 年义务教育入学率 100%，高中阶段入学率 97.8%，高考录取率 98.3%。师资队伍建设加强，年末学校教职员工达到 1.17 万人。

图 4 2010 年-2019 年普陀区财政对教育事业投入

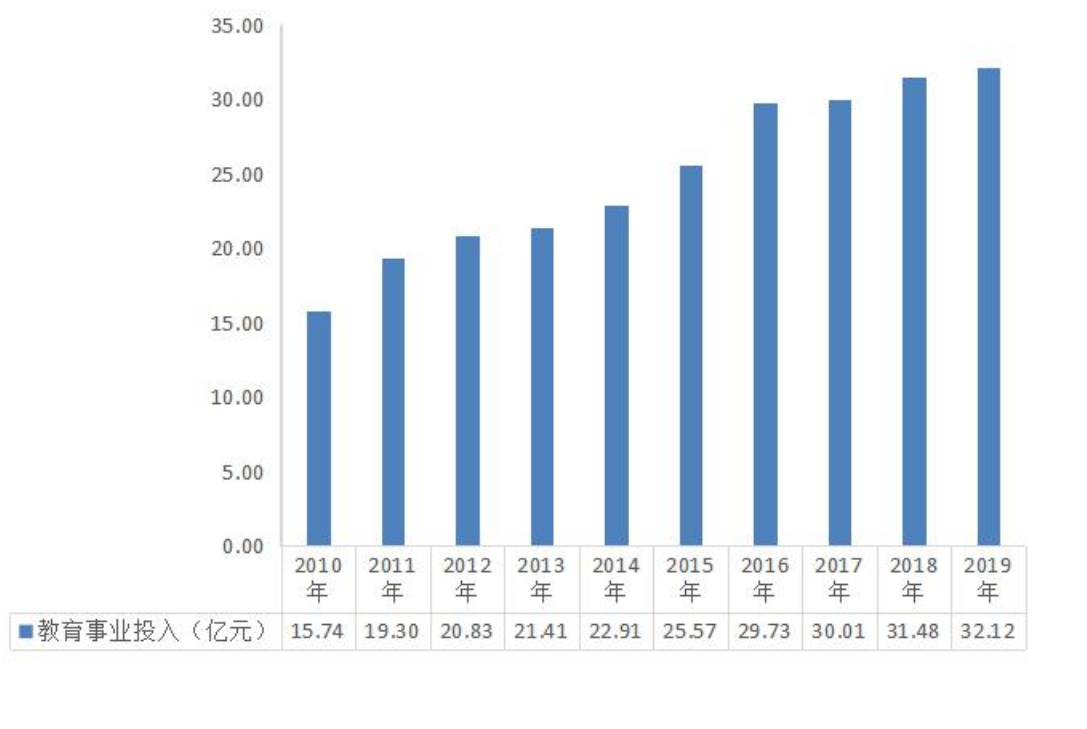


表 2 2019 年末普陀区各类学校、在校学生数

类 别	学校数（所）	在校学生数（人）	比上年增长（%）
普通小学	25	41020	1.9
普通中学	49	29478	5.6
幼儿园、托儿所	84	27505	-1.3
职业学校	1	1044	-11.7
特殊教育学校	2	401	1.5
工读学校	1	4	0.0

教育资源布局不断优化。完成托马斯实验学校和棉纺新村幼儿园建设。管弄幼儿园（宝华分园）正式启用。甘泉中学改扩建工程、智富名品城一贯制学校、万里城实验幼儿园（万泉路分园）按计划施工。

学区化集团化项目建设不断深化。成立华师大附小教育集团和新普陀小学教育集团。完成了 2 所新优质学校的成长

认证。初中强校工程和特色高中创建稳步推进。有 3 所市普通特色高中、3 所市级特色普通高中项目学校，形成了区域普通高中教育“多样化、有特色、高质量、可选择”的发展格局。

全区有 3209 名幼儿在各类机构接受托育服务。新增托育机构 5 个。全区公办幼儿园 100% 为一级幼儿园，市一级以上优质园比例达 75%，名列全市第一。

我区市特色普通高中数量占全市三分之一，同济二附中被市教委命名为“上海市特色普通高中”。

职业教育、终身教育、民办教育和特殊教育积极推进。新设职业教育创新实践基地、名师工作室各 7 个。

十一、文化

至年末，全区公共图书馆 12 个，其中区级图书馆 2 个。公共图书馆总藏书量 161 万册，图书流通 200 万人次。其中，普陀区图书馆藏书 74 万册，图书流通 175 万人次。全年举办各类文化活动 9.19 万场次，累计吸引 342 万人次群众参与。全区拥有影剧院（厅）20 个，全年共放映电影 22.96 万场次，观众 501.05 万人次。社区文化活动中心 10 个，营业性卡拉 OK 厅 27 家，出版物经营单位及个体 28 家。

推动公共文化设施建设，推进上海少年儿童图书馆新馆、西官改建、区职工文体活动中心项目中文化设施建设和真如地区红旗村地块内文化设施功能布局和建设。推进桃浦文化

艺术中心项目规划建设，完成区图书馆报告厅、1-2 楼和区少儿馆的整体装修。

做好市政府实事项目“提升 4500 个标准化居村综合文化活动室（中心）服务功能”工作，对剩余 30 家居村综合文化活动室（中心）完成服务功能提升。

承办上海国际电影节互联网影视峰会、中国声音大会，吸引互联网影视、音频上下游企业落地发展。2019 年引进跨国公司 Live Nation，太合秀动、诸神文化、啄咕文化等 24 家企业落地。

苏州河文化品牌活动提质增效。围绕新中国成立 70 周年主题，策划 2019 苏州河文化艺术节暨上海旅游节“水岸普陀”系列活动、2019 年上海市民文化节苏州河（普陀）系列文化活动、“庆祝中华人民共和国成立 70 周年文艺汇演”等重大活动。举办百万市民看上海“微游普陀”、寻迹 1949 长寿湾·纪念民族工业的崛起微旅行活动。举办“约战普陀”环球港双龙端午登高赛等富有普陀特色的“体育+文化旅游”活动。

十二、卫生

全年财政对医疗卫生事业投入 12.11 亿元，比上年下降 4.1%。全区共有医疗机构（含执业诊所和企业医疗执业机构）

216 所，其中医院 13 所，社区卫生服务中心（站）60 所。全区卫生工作人员 1.29 万人，卫生技术人员 1.08 万人，其中执业（助理）医师 3924 人，注册护士 5004 人。年末卫生医疗机构实有病床 7837 张，病床使用率达到 96.2%。全年各级各类医疗卫生机构共完成诊疗总次数 1604.28 万人次，其中门急诊 1570.81 万人次。市民健康水平继续提高，全区居民平均期望寿命预计达到 84.10 岁。其中，男性 81.78 岁，女性 86.56 岁。

图 5 2010 年-2019 年普陀区财政对医疗卫生事业投入

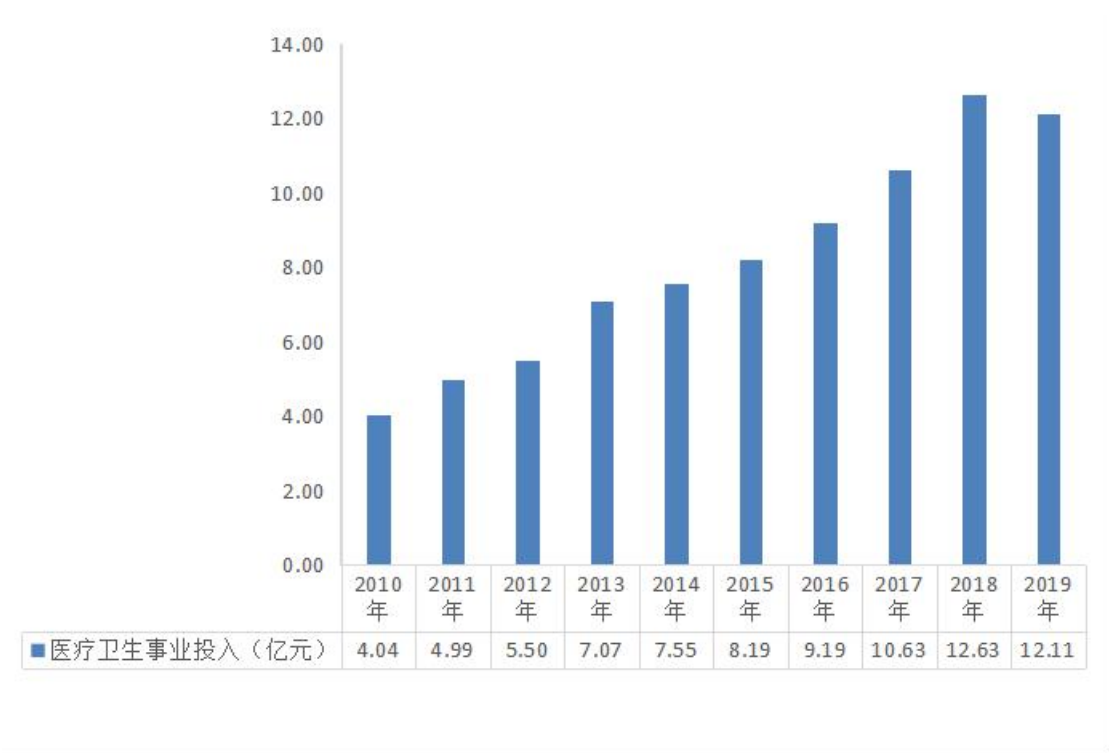


表 3 2019 年末普陀区卫生机构情况

指 标	单 位	数 量
各类医疗卫生机构数	所	216
医院	所	13
综合医院	所	8
中医医院	所	3
专科医院	所	1
护理院	所	1
社区卫生服务中心（站）	所	60
门诊部	所	56
诊所、医务室	所	66
其他	所	21

加快实现医疗机构间检查检验结果互联互通互认。推进胸痛中心、脑卒中中心和创伤中心建设。强化联合体资源共享。区西部医联体成立心血管、内分泌代谢等专科联盟。依托市儿童医院儿科医疗联合体，全面实施“儿科临床能力提升计划”，深化儿科诊疗同质化模式。

大力促进“互联网+医疗健康”。优化“统一预约、统一支付”智慧医疗平台运行。居民预约门诊号源覆盖全区，预约时间精确至1小时以内。智慧医疗平台获“上海市创新医疗服务品牌”、“第二届‘上海医改十大创新举措’（提名）”。社区卫生服务中心EHR五级实现全覆盖。长寿、白玉、甘泉、桃浦第二社区卫生服务中心达到上海市EHR电子健康档案应用水平五级。完成家庭医生社区云管理系统升级，并通过“上海普陀健康”医生移动端，实现移动签约、

健康档案、慢病随访、健康咨询等在线功能。建成学生体检系统，完成 38 所学校 25260 名学生健康体检。

十三、体育

2019 年，共计新建、改建 20 条市民健身步道，更新 116 处市民益智健身苑点、新增器材 903 件。除我区相关市属体育馆、高校外，体育场地共计 1876 个，共 98.1 万平方米，人均体育场地面积达 0.79 平方米/人。全区公共体育场 2 个，体育馆 1 个，游泳馆 2 个，健身苑 9 个，健身点 570 个，社区公共运动场所 13 处。

全区共有 10 个街镇 21 个片区设立了体育空间，计 9227 平方米。结合居委会的行政区域，以 15 分钟步行范围为基准，制作了“一居一道”分布图。

推进区内体育设施布局建设，推进桃浦中央绿地二期项目、长风 10 号地块、长风 3 号绿地体育公园、5A 和 6A 绿地等公共体育设施项目的前期规划、立项和设计方案研究等工作。

全年举办区级各类比赛活动 374 场次，参赛人数达 16.65 万人次。参加市级以上各类比赛获得奖牌 220 枚，其中金牌 70 枚，银牌 69 枚，铜牌 81 枚。全年向市体工队输送 6 名运动员，向市少儿体校输送 33 名运动员，培养等级运动员 43 人。

举行 2019 年中国龙舟公开赛（上海·普陀站）暨第十六届上海苏州河城市龙舟国际邀请赛暨上海公安系统龙舟赛、全国桥牌公开赛、2019 年上海国际 10 公里精英赛等三大品牌体育赛事。打造“约战普陀”系列挑战赛的区级品牌赛事，鼓励扶持各街镇“一街一品”体育赛事发展。全区共计举办全民健身赛事 204 场，近 60000 人次参与。推进体育技能公益培训配送工作。定点配送游泳、拉丁、健身瑜伽、小小武魁、棒球等 12 项体育技能公益培训。

持续推进“学校体育场地开放日”活动，区学校体育场地共计开放 61 所学校 63 个校区，接待健身居民 1958626 人次，新增办卡 39019 人，累计办卡人数达到 243659 人，占全区常住人口 19%。

全年销售电脑型体育彩票 2.02 亿元，销售即开型体育彩票 936 万元。

十四、人口、就业和社会保障

至年末，全区常住人口 127.58 万人，比上年减少 0.6 万人；其中外来常住人口 34.03 万人，增加 0.05 万人。至年末，全区户籍人口 89.40 万人。其中，男性 44.04 万人，女性 45.35 万人。全年户籍出生人口 5063 人，死亡人口 8677 人，户籍人口自然增长率-4.05‰。全年外来人口出生 2183 人。

全年新增就业岗位 3.79 万个，帮助成功创业 542 个，帮助长期失业青年就业 457 人，全区城镇登记失业人数为 1.87 万人。全年完成各类职业技能培训 6.22 万人，其中中高级技能培训 1.04 万人。全年促进就业专项资金支出达到 1.07 亿元。

开展本市农民培训 3002 人，开展农民工培训 11329 人。出台《普陀区技能提升行动计划（2019－2021 年）》，聚焦区域重点产业发展方向，努力建设一支规模宏大、结构优良、技能精湛的技能人才队伍。目前，我区共有技能培训机构 43 家，办学质量和诚信等级评估 A 级机构 6 家。

完善社会养老服务体系，扩大养老服务供给，全年新增养老床位 409 张，改造认知障碍照护床位 97 张。提升社区养老服务能力，新建 3 家老年人日间服务中心，新增社区 2 家综合为老服务中心；完成 10 家社区老年人助餐点建设；新建和改造 10 个老年活动室；培育 10 个示范睦邻点；设立 40 个养老顾问点。至年末，全区养老机构 66 家，床位 8403 张。社区老年人日间服务机构 38 家。全区居家养老服务受助老年人 2.85 万人，居家养老护理人员 2649 人。老年学校 10 所，学员 4.90 万人。老年大学 1 所，学员 0.99 万人。

社会救助体系进一步完善。至年末，全区城镇低保覆盖人数 10.67 万人次，累计发放救助金 1.13 亿元。其中，重残无业人员 2.67 万人次，发放救助金 3893.52 万元；失业

人员家庭 6.09 万人次，发放救助金 6096.58 万元。全年医疗救助 3.72 万人次，发放救助金 930.3 万元；帮困助学 928 人次，发放帮困助学金 125.69 万元；粮油帮困 5.84 万人次，发放帮困金 378.91 万元。全年销售福利彩票 2.26 亿元。

至年末，社会福利企业 14 家，共安置 197 名残疾人就业。

十五、环境保护和绿化

全年用于环境保护的资金投入 52.53 亿元，比上年增长 83.8%。全年环境保护资金投入相当于普陀区生产总值的比例为 4.7%。

第七轮环保三年行动计划（2018-2020 年）121 个项目全部启动，已完成 16 个项目；市政府下达本区的 32 项任务中，已完成市政管道雨污分流改造、道路冲洗率达到 82% 以上等 6 项，其余 27 项均已启动。

全年环境空气质量优良率（AQI）为 84.7%。二氧化硫年日平均值 0.006 毫克/立方米，二氧化氮年日平均值 0.046 毫克/立方米，大气中可吸入颗粒物平均值 0.05 毫克/立方米，平均降尘量 4.2 吨/平方公里·月。

建立健全生活垃圾分类投放、分类收集、分类运输、分类处置的全程体系，提升分类实效。基本实现居住区、单位、公共场所生活垃圾分类全覆盖。全区已建成可回收物回收服

务点 778 个、中转站 10 个，并引入蓝宝智能回收箱、山鹰智能回收箱以及拾尚包等可回收物回收“互联网+”体系。全区已有 557 个居住区达标，达标率 77.8%（以全区 716 个居住区计算）。曹杨新村街道、真如镇街道成功创建 2019 年第一批上海市生活垃圾分类示范街镇。

至年末，全区绿地面积 1437.28 公顷，其中公共绿地 689.33 公顷，附属绿地 747.95 公顷。绿化覆盖面积 1606.94 公顷，绿化覆盖率 28.9%，人均公共绿地面积 5.37 平方米/人。全年新增行道树 579 株，累计 5.31 万株。全区免费公

园 26 个，公园面积 95.31 公顷。

大型绿化建设项目按计划推进。长风 5A 公共绿地基本完成，6A 公共绿地完成地下车库底板浇筑。南大及外环部分绿地提升改造工程（桃浦中央绿地北拓工程）年底前开工建设。全力推进金昌绿地、金沪绿地等公共绿地建设。积极打造“街心皆用心”系列街心花园，建成开放万泉绿地、万泉街心花园、礼泉园、礼尚园、雨水花园等七座街心花园；深化“转角遇见你”转角绿地新建调整工作，为居民闲暇生活提供更多去处。

精心开展绿化景观提升。成功创建真北支路（金鼎路-铁路）、梅川路（真北路-中江路）2 条市级林荫道，我区范围内市级林荫道达 25 条。完成立体绿化面积 32664 平方米，其中垂直绿化 24121 平方米，屋顶绿化共 8543 平方米。新

建花墙 1000 米。

至年末，全区有扫路车 80 辆，垃圾车 205 辆，洒水洗路车 60 辆，环卫公厕 97 座，垃圾箱 1588 只，废物箱 1025 只。全年清运生活垃圾 37.36 万吨，清运粪便 21.83 万吨，清扫道路 687 段，清扫道路总面积 656.33 万平方米。全年环卫设施投资 980 万元。

十六、公共安全

全区安全生产形势总体平稳。全年共发生违反治安案件 2.63 万起，发生刑事案件 0.76 万起。发生道路交通事故 75 起，死亡 32 人，伤残 10 人，财产损失 608.34 万元。发生火灾事故 144 起，死亡 1 人，受伤 2 人，财产损失 235.37 万元。全年发生工矿商贸生产安全伤亡事故 3 起，死亡 3 人。

继续推进“智联普陀城市大脑”与“智慧公安”“雪亮工程”等平台的数据对接和深度应用，开发 46 个应用场景。“智能安防”工程在 705 个住宅小区建成使用。

加强食品药品专项整治，全年食品监督抽检 7856 件，总体合格率 98.4%；药品抽检 445 件，总体合格率 98.2%。全年没有集体性食物中毒事故发生。

说明：

1. 本公报数据为初步统计数。

2. 根据第四次全国经济普查后国家统计局对各地区 2018 年生产总值初步核算数的修订结果，2018 年我区生产总值修订为 1046.05 亿元，比初步核算数增加 44.28 亿元，增加幅度为 4.4%。根据国家统计局反馈的统一核算数据，以修订后数据为基数，2019 年全市生产总值 1111.62 亿元，按可比价格计算，比上年增长 5.7%。本公报中涉及 2019 年增加值增幅的数据均以上述修订后数据为基数。

3. 2019 年商品销售总额、社会消费品零售总额数据为根据第四次全国经济普查修订后结果。

4. 生产总值、各产业增加值绝对数按当年价格计算，增长速度按可比价格计算。2019 年我区生产总值数据执行国家统计局 2012 年制定的《三次产业划分规定》。

5. 战略性新兴产业包含工业战略性新兴产业和服务业战略性新兴产业两个部分，是本市根据国家制定的战略性新兴产业产品目录进行的行业划分。战略性新兴产业制造业总产值分行业之间有交叉计算，行业加总大于合计数。

数据来源:

本公报中新设企业、专利数据来自来自区市场监督管理局;财政数据来自区财政局;星级宾馆、旅行社、旅游景点及接待游客、旅游收入数据和文化活动、图书馆数据来自区文化和旅游局;存贷款数据来自区主要商业银行;进出口、外商直接投资数据来自区商务委员会;商品房、保障性住房、旧区改造数据来自区住房保障和房屋管理局 ;教育数据来自区教育局;科技、社保卡数据来自区科学技术委员会;医疗卫生数据来自区卫生健康委员会;公路、市政设施数据来自区建设和管理委员会;体育数据来自区体育局;劳动就业数据来自区人力资源和社会保障局;养老情况、社会救助数据来自区民政局;环保数据来自区生态环境局;绿化建设、市容管理数据来自区绿化和市容管理局;生产安全和食品药品安全数据来自区应急管理局和区市场监督管理局;户籍人口、社会治安数据来自区公安局;其他数据来自区统计局。