

普陀区重要民生商品价格监测月报

2024年第9期

普陀区发改委
普陀区商务委

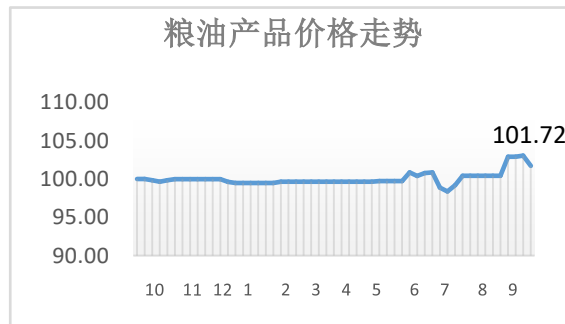
2024年10月8日

监测数据显示：2024年9月相较2024年8月，我区粮油、水产品、猪肉、鸡蛋、蔬菜和水果价格有不同幅度上涨；牛肉和鸡肉价格有所下跌。在7个中心城区中，本月我区监测的4种猪肉品种价格与中心城区均价相比，2高2低；监测的4种蔬菜价格与中心城区均价相比，1高3低。

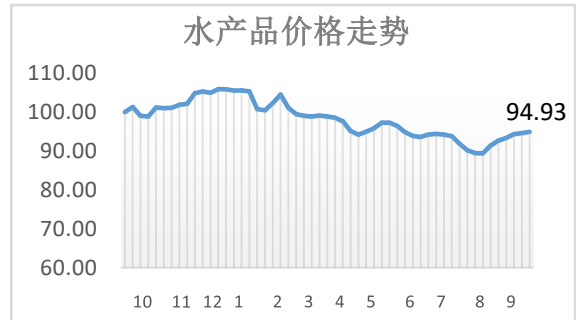
国庆假期相较节前一周，我区5大类主副食品环比2涨2跌1平，蔬菜和水产品价格环比分别上涨4.25%和0.17%，肉禽蛋和水果价格环比分别下跌0.78%和2.21%，粮油价格较节前一周环比持平。假期期间各类主副食品波动幅度不大，各超市和农贸市场供货充足，客流量较平时休息日偏少，市民总体购物有序。

一、2024年9月主副食品价格走势

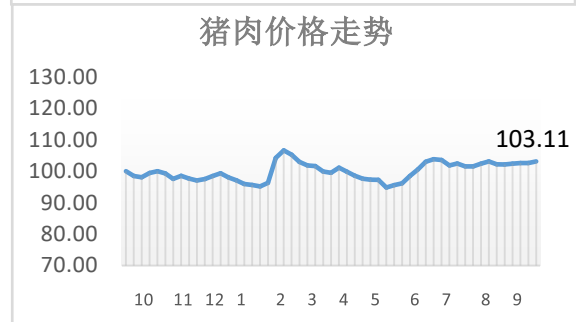
1、粮油价格本月先扬后抑，月均价格8月上涨1.29%。月末粮油价格较去年同比上涨1.72%。



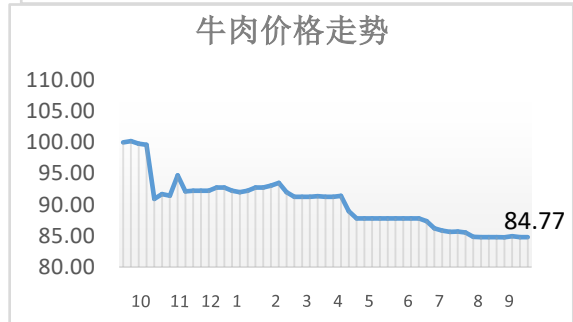
2、水产品价格本月继续回升，月均价格较8月上漲4.73%。月末水产品价格较去年同比下跌5.07%。



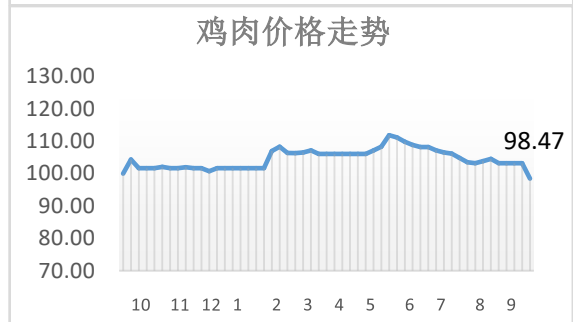
3、猪肉价格本月稳中有升，月均价格较8月上漲0.74%。月末猪肉价格较去年同比上漲3.11%。



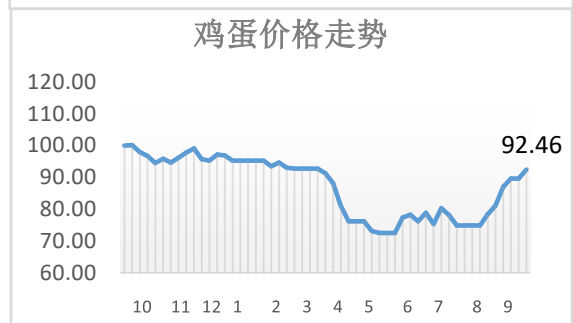
4、牛肉价格本月基本稳定，月均价格较8月微跌0.11%。月末牛肉价格较去年同比下跌15.23%。



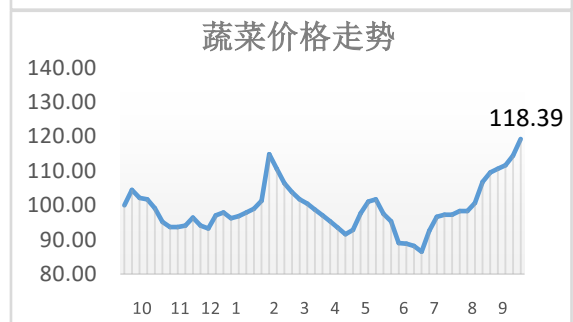
5、鸡肉价格本月有所下跌，月均价格较8月下跌5.01%。月末鸡肉价格较去年同比下跌1.53%。



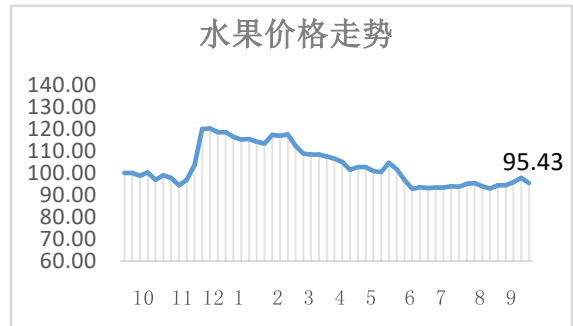
6、鸡蛋价格本月一路上行，月均价格较8月上漲19.96%。月末鸡蛋价格较去年同比下跌7.54%。



7、蔬菜价格本月继续上漲，月均价格较8月上漲15.45%。月末蔬菜价格较去年同比上漲19.24%。



8、水果价格本月先扬后抑，月均价格较 8 月上涨 1.32%。月末水果价格较去年同比下跌 4.57%。



二、2024年9月部分食品价格参考区间

受9月前半段的高温酷暑以及随后台风“贝碧嘉”、“普拉桑”的连续影响，整个9月我区菜市场菜价处在较高位运行。与8月相比，鸡毛菜、青菜、芹菜、青椒、花菜等蔬菜价格都有较大幅度上涨，肉类价格变动幅度相对较小。中秋节商务委临时进行菜价监测抽查，要求各市场确保蔬菜供给，充分发挥平价菜专柜的作用。9月各农贸市场客流量平稳，秩序总体良好。

标准化市场部分品种价格区间：

单位：元/500 克

产品名称	规格	最低价	最高价
青菜		3	10
大白菜		2	3
卷心菜		2.5	5
芹菜		4	10
菠菜		8	15
生菜		3.5	7
鸡毛菜		3	9
土豆		2	4
芋艿		5.5	8
番茄		4	7
茄子		4.5	10
青椒		5	10
黄瓜		4	6
冬瓜		2	4
刀豆		10	13
花菜		4	12
牛肉	去骨后腿瘦肉	38	60
猪后腿肉	后腿瘦肉	16	25.8
猪大排	大排	20	30
五花肉（肋条）		22	35
切面		3	4
光鸡	开膛白条鸡	10	28
鸡蛋		5.5	6
河鲫鱼	250/条	12	15
草鱼	活条重 1500 克	9	13
豆腐	盒装内脂	2.5	2.8
香干		0.8	1