

# 普陀区重要民生商品价格监测月报

2025 年第 4 期

普陀区发改委  
普陀区商务委

2025 年 5 月 7 日

监测数据显示：2025 年 4 月相较 3 月，我区粮油、牛肉和鸡蛋价格稳定，水产品、猪肉、鸡肉和水果价格有不同幅度上涨；蔬菜价格有所下跌。

五一假期期间，我区价格监测点五大类主副食品价格较节前一周 1 涨 4 跌。肉禽蛋价格环比上涨 0.22%；粮油、水产品、蔬菜和水果价格环比分别下跌 2.09%、0.09%、3.15%和 0.17%，其中卷心菜、花菜和刀豆价格跌幅居前，环比分别下跌 17.37%、11.29%和 10.32%。

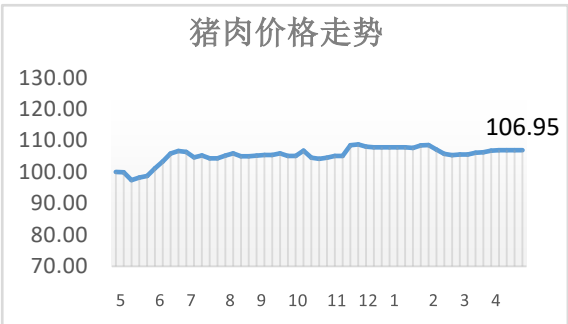
## 一、2025 年 4 月主副食品价格走势

1、粮油价格本月基本稳定，月均价格较 3 月微跌 0.04%。月末粮油价格较去年同比上涨 1.73%。

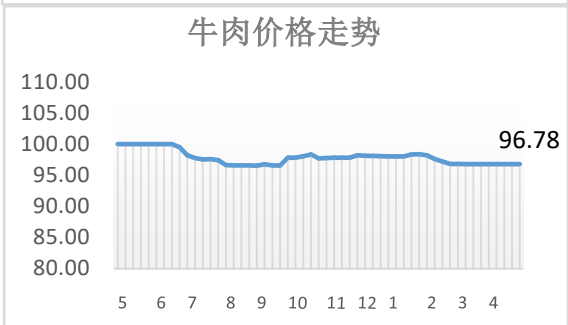


2、水产品价格本月小幅上涨，月均价格较 3 月上涨 2.94%。月末水产品价格较去年同比上涨 22.53%。

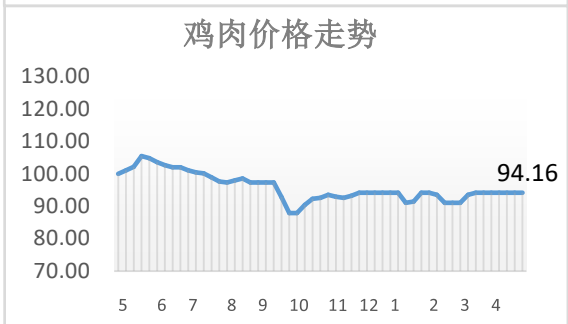
3、猪肉价格本月稳中有升，月均价格较3月上涨0.98%。月末猪肉价格较去年同比上涨6.95%。



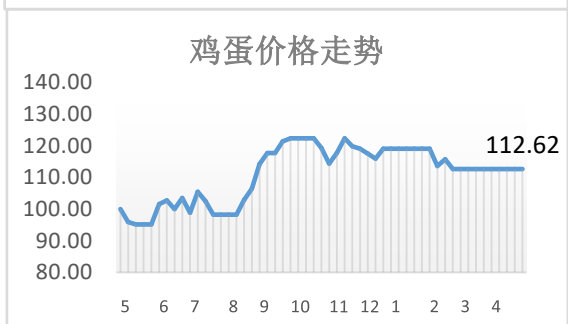
4、牛肉价格本月基本稳定，月均价格较3月微跌0.01%。月末牛肉价格较去年同比下跌3.22%。



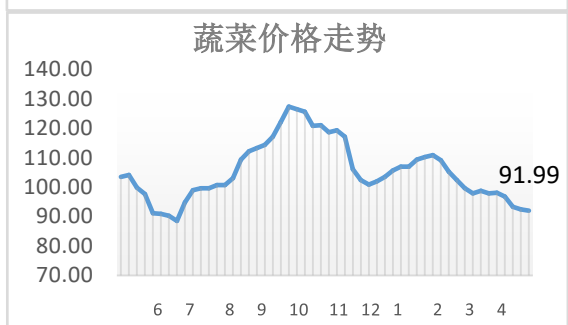
5、鸡肉价格本月走势平稳，月均价格较3月上涨0.94%。月末鸡肉价格较去年同比下跌5.84%。



6、鸡蛋价格本月稳定，月均价格较3月持平。月末鸡蛋价格较去年同比上涨12.62%。



7、蔬菜价格本月跌势减缓，月均价格较3月下跌3.99%。月末蔬菜价格较去年同比下跌8.01%。



8、水果价格本月小幅震荡，月均价格较3月上涨0.21%。月末水果价格较去年同比上涨10.73%。



## 二、2025 年 4 月部分食品价格参考区间

4 月，我区各菜市场副食品供应充足，价格总体稳定。与上月相比，刀豆和菠菜价格有较大幅度下跌，其余副食品价格涨跌幅度有限。与去年同期相比，蔬菜价格普遍小幅下跌。4 月市场客流量平稳，秩序总体良好。

# 标准化市场部分品种价格区间：

单位：元/500 克

产品名称	规格	最低价	最高价
青菜		2	5
大白菜		1	3
卷心菜		1.2	3
芹菜		3	5.5
菠菜		3	5.5
生菜		1.8	4.5
鸡毛菜		3	4
土豆		2	4
芋艿		6	9
番茄		4	6
茄子		4	6
青椒		3	5
黄瓜		3.5	5
冬瓜		1.5	3
刀豆		7	9
花菜		3.5	5
牛肉	去骨后腿瘦肉	35	55
猪后腿肉	后腿瘦肉	12	22
猪大排	大排	14	23.8
五花肉（肋条）		20	26.8
切面		3	4
光鸡	开膛白条鸡	7.5	22
鸡蛋		3.9	6.8
河鲫鱼	250/条	12	16
草鱼	活条重 1500 克	8	12
豆腐	盒装内脂	2.5	3
香干		0.8	1