

普陀区价格简报

2025 年第 2 期

普陀区发改委编

2025 年 7 月 17 日

据对本区农贸市场和超市定点价格监测单位的市场价格监测显示：2025 年二季度本区主副食品价格相较上季度 13 涨 48 跌 8 平。其中，9 个粮油品种的平均价格环比下跌 0.60%，同比微涨 0.01%；9 个肉禽蛋品种的平均价格环比上涨 0.27%，同比上涨 2.27%；6 个水产品品种的平均价格环比上涨 2.68%，同比上涨 20.75%；34 个蔬菜品种的平均价格环比下跌 1.445%，同比下跌 7.28%；6 个水果品种的平均价格环比上涨 0.72%，同比上涨 13.31%。

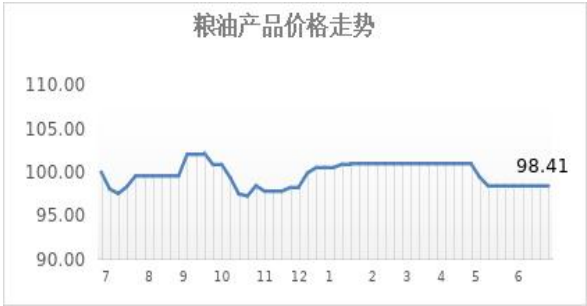
主副食品市场价格走势

1、粮食价格 1 跌 3 平，食用油价格稳定

散装粳米的平均零售价格为 2.81 元/500 克，环比与上季度持平；10 千克袋装粳米的平均零售价格为 58.01 元，环比下跌 2.49%；散装富强粉的平均零售价格为 3.50 元/500 克，环比与上季度持平；富强切面的平均零售价格为 3.60 元/500 克，环比下跌 2.44%。

5 升桶装一级压榨鲁花牌花生油的平均零售价格为 158.11 元，环比下跌 2.78%；5 升桶装一级浸出大豆油的平均零售价格为 69.00

元，环比与上季度持平；5 升桶装海狮牌、金龙鱼牌和福临门牌大豆调和油的平均零售价格分别为 65.00 元、68.30 元和 70.00 元，环比均与上季度持平。

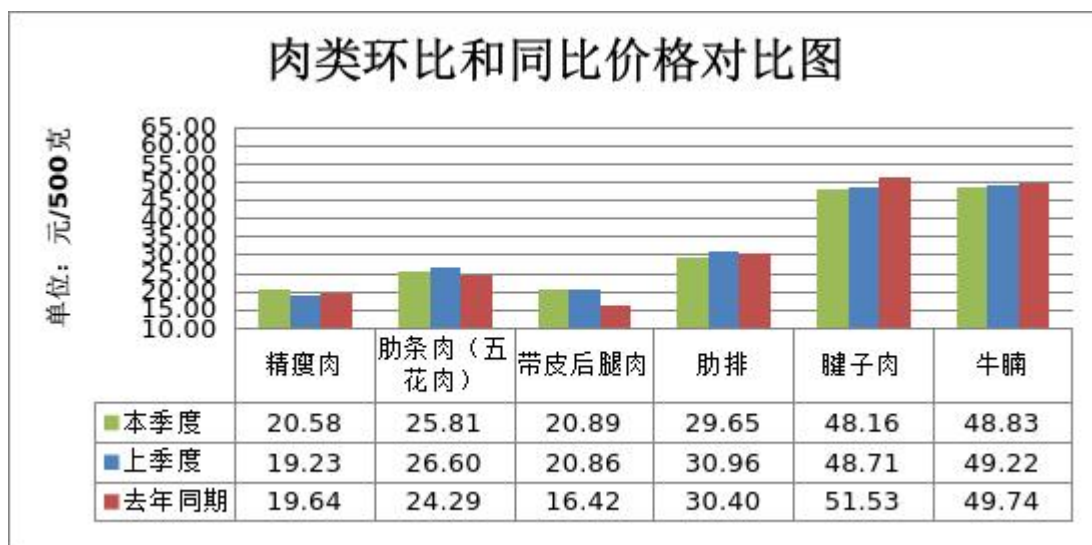


2、猪肉价格涨跌互现，牛肉价格小幅下跌

猪精瘦肉和猪带皮后腿肉的平均零售价格分别为每 500 克 20.58 元和 20.89 元，环比分别上涨 7.02%和 0.14%；猪肋条肉（五花肉）和猪肋排肉的平均零售价格分别为每 500 克 25.81 元和 29.65 元，环比分别下跌 2.97%和 4.23%。牛腱子肉的平均零售价格为 48.16 元 /500 克，环比下跌 1.13%；牛腩肉的平均零售价格为 48.83 元/500 克，环比下跌 0.79%。羊肉的平均零售价格 39.39 元/500 克，环比上涨 1.21%。

二季度猪肉价格相对平稳，五一假期前后有一波小幅上涨，节后逐步回落。

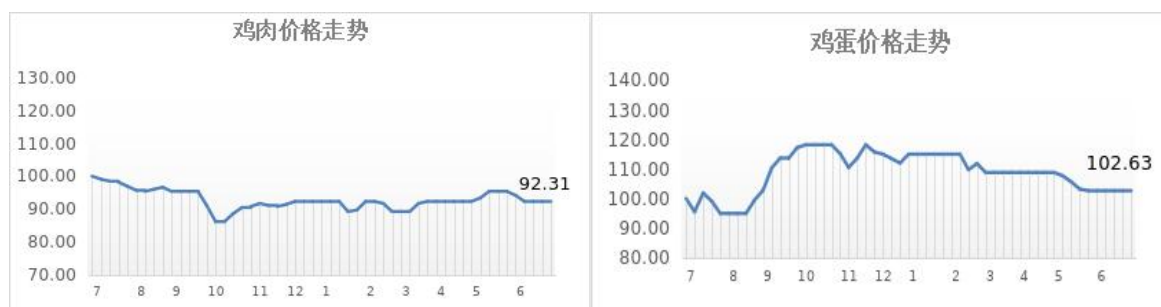




3、鸡肉价格先扬后抑，鸡蛋价格继续回落

鸡肉的平均零售价格为 15.14 元/500 克，环比上涨 2.44%。鸡蛋的平均零售价格为 5.61 元/500 克，环比下跌 5.87%。

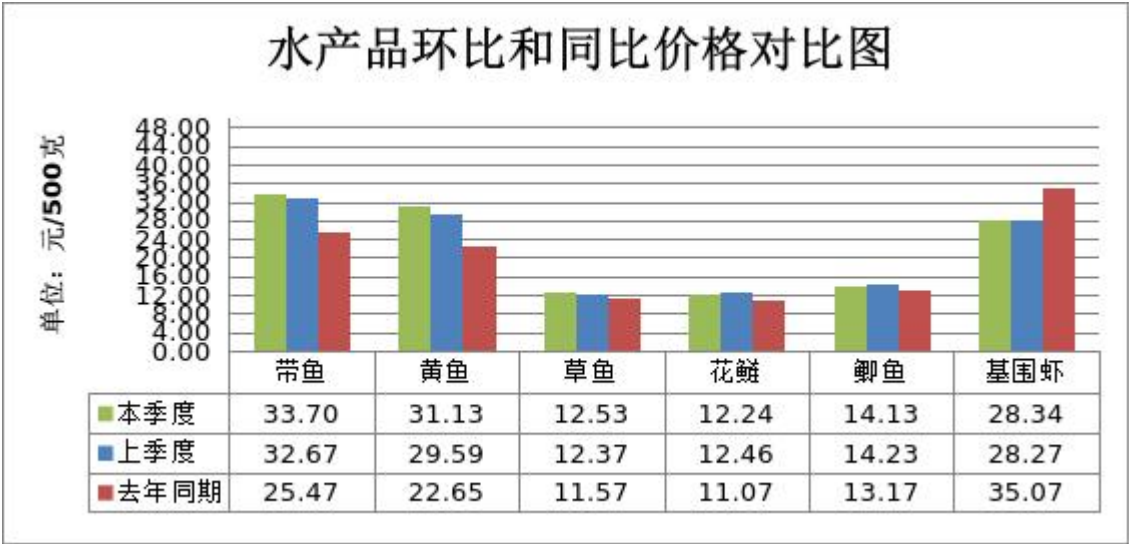
二季度鸡蛋供应量仍处高位，五一假期后需求有所降低，价格也明显下降。



4、鱼类水产品价格从高位有所回落，基围虾价格先扬后抑

带鱼、黄鱼和草鱼的平均零售价格分别为每 500 克 33.70 元、31.13 元和 12.53 元，环比分别上涨 3.15%、5.20%和 1.29%；花鲢和鲫鱼的平均零售价格为每 500 克 12.24 元和 14.13 元，环比分别下跌 1.77%和 0.70%。基围虾的平均零售价格为 28.34 元/500 克，环比上涨 0.25%。

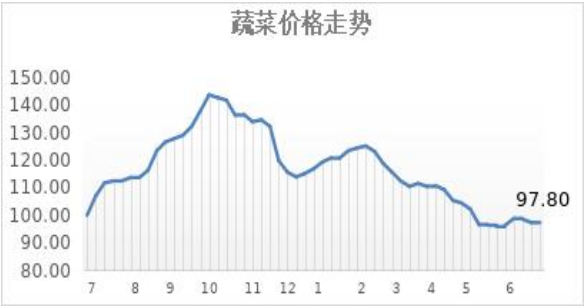
今年以来鱼类水产品价格一直于高位运行，二季度全国大部分地区处于禁渔期，供应紧缩使鱼类水产品价格在季度前中期居高不下，五一假期后，需求有所降低，鱼类水产品价格开始回落。基围虾在气温上升产量增加后，季度中期起价格有所下降。



5、蔬菜价格 1 涨 32 跌 1 平

蔬菜的平均零售价格 1 涨 32 跌 1 平。其中，仅有菠菜价格上涨，平均零售价格为 5.72 元/500 克，环比上涨 11.72%。跌幅超过 25% 的品种有茄子、青菜和韭菜，平均零售价格分别为每 500 克 5.03 元、2.32 元和 4.35 元，环比分别下跌 30.24%、26.35%和 25.64%。

二季度气温适宜，蔬菜价格延续春节后的下行势头，6月进入梅雨季后雨水较多，蔬菜价格止跌企稳。绝大部分蔬菜品种价格较上季度明显下跌。



6、水果价格涨跌互现

梨、橙子、苹果和葡萄的平均零售价格分别为每500克5.26元、5.79元、6.45元和11.94元，环比分别上涨18.89%、11.35%、4.54%和2.05%；西瓜和香蕉的平均零售价格分别为每500克3.49元和4.30元，环比分别下跌27.29%和0.46%。

二季度水果价格有所波动，随着夏季品种8424西瓜大批量上市，西瓜价格大幅下跌，季度末价格较上季度末下跌46.9%，品质一般的8424西瓜售价3元/斤左右，正品8424西瓜售价8-10元/斤，与去年基本持平。



上海市普陀区主副食品价格监测分析表

(2025 年第二季度)

下表中“/”表示监测点无该品种或为该品种为新增品种，无上季度或去年同期数据相对比

类别	品种	规格等级	单位	零售 均价	环比(%)	同比(%)
一、 粮 食	粳米	特二 散装	500 克	2.81	0.00%	0.00%
	粳米	10KG 袋装	袋	58.01	-2.49%	1.19%
	面粉	散装富强粉	500 克	3.50	0.00%	0.00%
	切面		500 克	3.60	0.00%	2.27%
二、 食 油	花生油(鲁花)	桶装一级压榨	5 升	158.11	-2.78%	-2.95%
	大豆油(金龙鱼 AE)	桶装一级浸出	5 升	69.00	0.00%	0.00%
	大豆调和油(海狮)	桶装	5 升	65.00	0.00%	0.00%
	大豆调和油(金龙鱼)	桶装	5 升	68.30	0.00%	0.72%
	大豆调和油(福临门)	桶装	5 升	70.00	0.00%	0.00%
三、 肉 蛋	鲜猪肉	精瘦肉	500 克	20.58	7.02%	4.79%
	鲜猪肉	肋条肉(五花肉)	500 克	25.81	-2.97%	6.26%
	鲜猪肉	带皮后腿肉	500 克	20.89	0.14%	27.22%
	鲜猪肉	肋排	500 克	29.65	-4.23%	-2.47%
	鲜牛肉	腱子肉	500 克	48.16	-1.13%	-6.54%
	鲜牛肉	牛腩	500 克	48.83	-0.79%	-1.83%
	鲜羊肉	新鲜带骨	500 克	39.39	1.21%	-2.50%
	鸡肉	开膛白条鸡 (鸡场鸡)	500 克	15.14	2.44%	-6.37%
	鸡蛋	新鲜完整 (普通鸡蛋)	500 克	5.61	-5.87%	8.30%
四、 水 产 品	带鱼	冻 250 克左右一条	500 克	33.70	3.15%	32.31%
	黄鱼	冻 500 克左右一条	500 克	31.13	5.20%	37.44%
	草鱼	活 1000 克左右一条	500 克	12.53	1.29%	8.30%
	花鲢鱼	活 1500 克左右一条 (胖头鱼)	500 克	12.24	-1.77%	10.57%
	鲫鱼	活 350 克左右一条	500 克	14.13	-0.70%	7.29%
	基围虾	活 30-40 只/500 克	500 克	28.34	0.25%	-19.19%

类别	品种	规格等级	单位	零售 均价	环比(%)	同比(%)
五、 蔬 菜	青菜	新鲜一级	500 克	2.32	-26.35%	-7.94%
	鸡毛菜	新鲜一级	500 克	3.36	-2.89%	-16.21%
	杭白菜	新鲜一级	500 克	2.05	-16.67%	-24.07%
	卷心菜	新鲜一级	500 克	2.34	-23.28%	-2.90%
	菠菜	新鲜一级	500 克	5.72	11.72%	-18.05%
	芹菜	新鲜一级	500 克	3.79	-23.90%	-22.81%
	生菜	新鲜一级	500 克	3.36	-15.58%	-7.69%
	韭菜	新鲜一级	500 克	4.35	-25.64%	-15.53%
	米苋	新鲜一级	500 克	5.92	-22.00%	21.31%
	薤菜	新鲜一级	500 克	4.04	0.00%	2.80%
	草头	新鲜一级	500 克	7.42	-11.88%	-27.61%
	大白菜	新鲜一级	500 克	1.61	-1.23%	-5.29%
	黄瓜	新鲜一级	500 克	3.73	-22.77%	2.19%
	西红柿	新鲜一级	500 克	4.97	-1.78%	14.78%
	土豆	新鲜一级	500 克	2.82	-6.93%	-6.93%
	茄子	新鲜一级	500 克	5.03	-30.24%	-17.13%
	刀豆	新鲜一级	500 克	8.18	-20.74%	0.62%
	萝卜	新鲜一级	500 克	1.66	-5.68%	-23.15%
	冬瓜	新鲜一级	500 克	2.49	-3.86%	11.66%
	胡萝卜	新鲜一级	500 克	3.18	-0.63%	10.03%
	青椒	新鲜一级	500 克	4.53	-22.43%	-13.55%
	尖椒	新鲜一级	500 克	6.15	-9.96%	-16.55%
	花菜	新鲜一级	500 克	4.03	-8.62%	-5.62%
	茼蒿	新鲜一级	500 克	3.70	-18.14%	-13.35%
	豇豆	新鲜一级	500 克	6.25	-15.31%	-11.47%
	茭白	新鲜一级	500 克	6.79	-15.97%	-8.74%
	鲜香菇	新鲜一级	500 克	12.69	-6.76%	-6.00%
	鲜蘑菇	新鲜一级	500 克	12.41	-1.90%	3.50%
	蒜苔	新鲜一级	500 克	6.63	-13.11%	-10.16%
	生姜	新鲜一级	500 克	10.08	-2.98%	-3.17%
	蒜头	新鲜一级	500 克	9.57	-0.62%	14.34%

	洋葱	新鲜一级	500 克	2.97	-19.51%	-12.90%
	西兰花	新鲜一级	500 克	5.09	-3.42%	-3.60%
	西葫芦	新鲜一级	500 克	3.96	-14.47%	6.45%
六、 水果	橙子	国产 一级	500 克	5.79	11.35%	12.87%
	苹果	红富士 一级	500 克	6.45	4.54%	22.62%
	香蕉	国产 一级	500 克	4.30	-0.46%	11.11%
	梨	鸭梨 一级	500 克	5.26	16.89%	17.41%
	西瓜	普通西瓜	500 克	3.49	-27.29%	-14.67%
	葡萄	巨峰葡萄	500 克	11.94	2.05%	3.92%