

普陀区重要民生商品价格监测月报

2025 年第 5 期

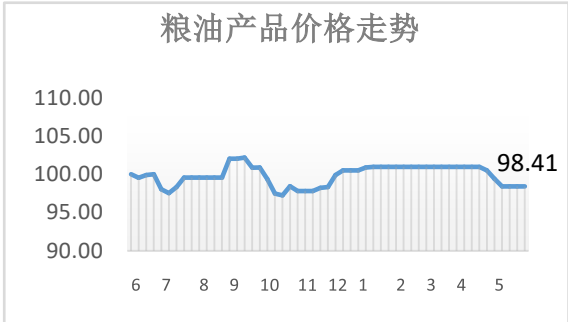
普陀区发改委
普陀区商务委

2025 年 6 月 3 日

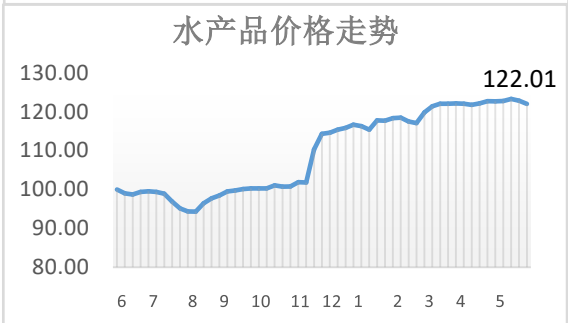
监测数据显示：2025 年 5 月相较 4 月，我区水产品、猪肉和鸡肉价格有所上涨；粮油、牛肉、鸡蛋、蔬菜和水果价格有不同幅度下跌。

一、2025 年 5 月主副食品价格走势

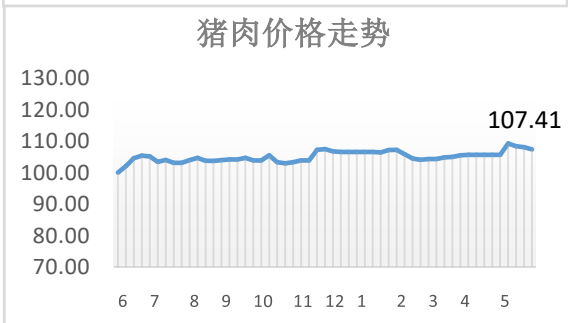
1、粮油价格本月有所下跌，月均价格较 4 月下跌 2.49%。月末粮油价格较去年同比下跌 1.59%。



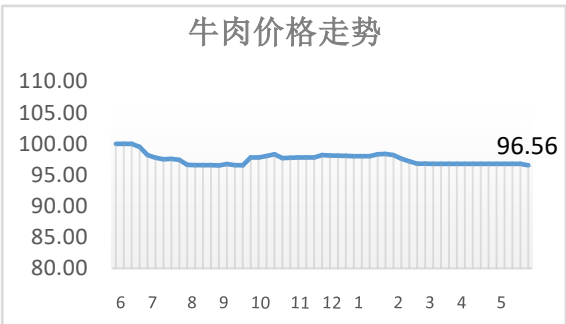
2、水产品价格本月小幅波动，月均价格较 4 月上涨 0.46%。月末水产品价格较去年同比上涨 22.01%。



3、猪肉价格本月先扬后抑，月均价格较 4 月上涨 2.09%。月末猪肉价格较去年同比上涨 7.41%。



4、牛肉价格本月基本稳定，月均价格较4月微跌0.05%。月末牛肉价格较去年同比下跌3.44%。



5、鸡肉价格本月有所上涨，月均价格较4月上涨2.87%。月末鸡肉价格较去年同比下跌7.27%。



6、鸡蛋价格开始回落，月均价格较4月下跌4.66%。月末鸡蛋价格较去年同比上涨4.59%。



7、蔬菜价格本月有所下行，月均价格较4月下跌9.24%。月末蔬菜价格较去年同比下跌6.41%。



8、水果价格本月先抑后扬，月均价格较4月下跌2.06%。月末水果价格较去年同比上涨13.09%。



二、2025 年 5 月部分食品价格参考区间

5 月，我区各菜市场副食品供应充足，价格总体稳定。与上月相比，刀豆价格小幅上涨，其余副食品价格波动较小。5 月市场客流量平稳，秩序总体良好。

标准化市场部分品种价格区间：

单位：元/500 克

产品名称	规格	最低价	最高价
青菜		1.5	3.5
大白菜		1	3
卷心菜		2	3.5
芹菜		3	6
菠菜		3	6
生菜		1.8	5.5
鸡毛菜		3	4.5
土豆		2.5	4
芋艿		6	9
番茄		3.5	6
茄子		4.5	7
青椒		3	5
黄瓜		2.5	5
冬瓜		2	3
刀豆		4	12
花菜		2.5	6
牛肉	去骨后腿瘦肉	35	55
猪后腿肉	后腿瘦肉	14	21
猪大排	大排	15	22
五花肉（肋条）		19	27
切面		3	4
光鸡	开膛白条鸡	7.5	23
鸡蛋		3.9	5.5
河鲫鱼	250/条	12	13
草鱼	活条重 1500 克	8	13
豆腐	盒装内脂	2.5	2.8
香干		0.8	1