

普陀区重要民生商品价格监测月报

2025 年第 6 期

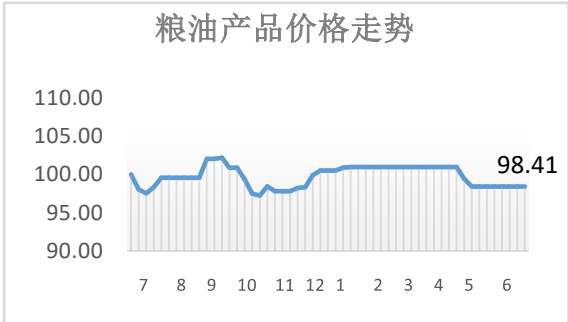
普陀区发改委
普陀区商务委

2025 年 7 月 2 日

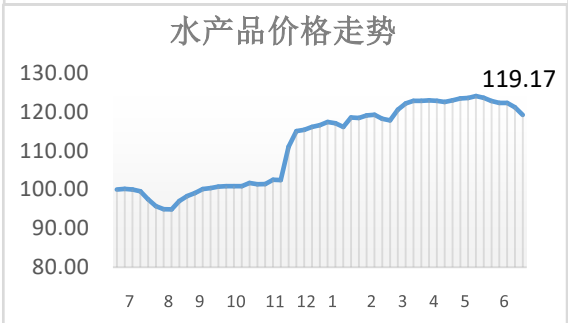
监测数据显示：2025 年 6 月相较 5 月，我区粮油价格稳定；鸡肉、蔬菜和水果价格小幅上涨；水产品、猪肉、牛肉和鸡蛋价格有不同幅度下跌。

一、2025 年 6 月主副食品价格走势

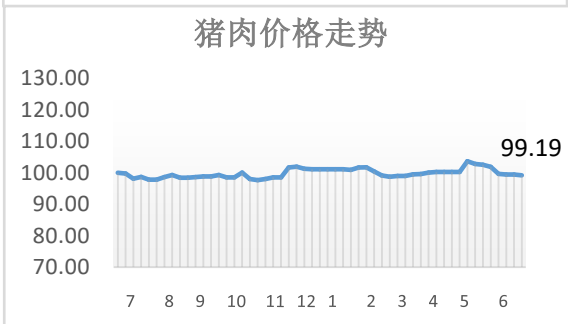
1、粮油价格本月走势平稳，月均价格较 5 月持平。月末粮油价格较去年同比下跌 1.59%。



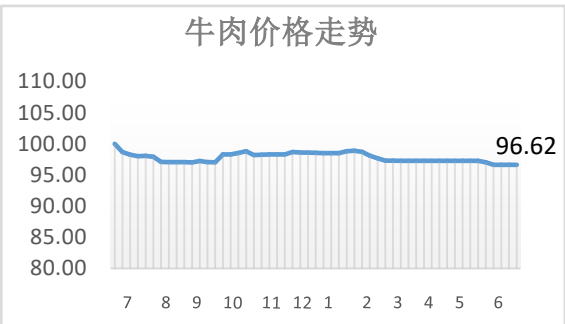
2、水产品价格本月有所回落，月均价格较 5 月下跌 1.93%。月末水产品价格较去年同比上涨 19.17%。



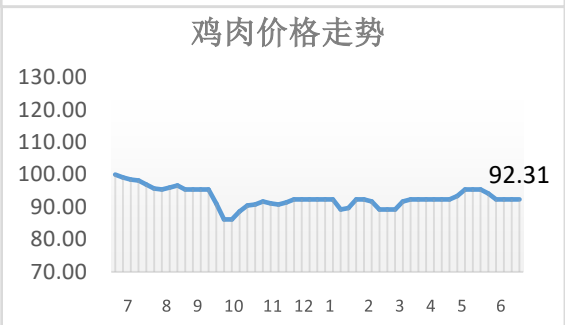
3、猪肉价格本月有所下行，月均价格较 5 月下跌 2.87%。月末猪肉价格较去年同比下跌 0.81%。



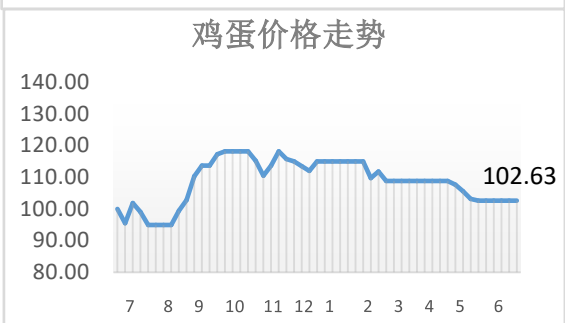
4、牛肉价格本月小幅下跌，月均价格较5月下跌0.60%。月末牛肉价格较去年同比下跌3.38%。



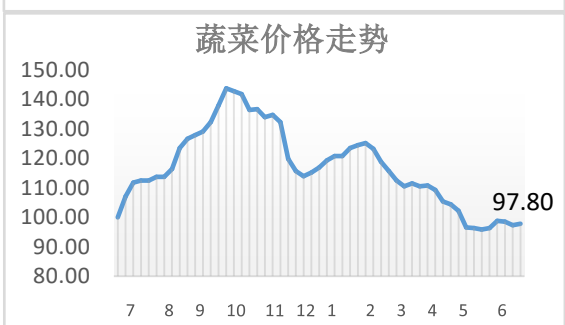
5、鸡肉价格本月小幅下跌，月均价格较5月上漲2.79%。月末鸡肉价格较去年同比下跌7.69%。



6、鸡蛋价格开始止跌企稳，月均价格较5月下跌1.08%。月末鸡蛋价格较去年同比上漲2.63%。



7、蔬菜价格本月小幅波动，月均价格较5月上漲1.30%。月末蔬菜价格较去年同比下跌2.20%。



8、水果价格本月先扬后抑，月均价格较5月上漲1.55%。月末水果价格较去年同比上漲18.75%。



二、2025 年 6 月部分食品价格参考区间

6 月，我区各菜市场副食品供应充足，价格波动总体可控。与上月相比，花菜、鸡毛菜等绿叶菜价格有所上涨，刀豆价格继续回落。与去年同期相比，光鸡价格有较大幅度下降。6 月市场客流量平稳，秩序总体良好。

标准化市场部分品种价格区间：

单位：元/500 克

| 产品名称 | 规格 | 最低价 | 最高价 |
|---------|------------|-----|-----|
| 青菜 | | 2 | 4 |
| 大白菜 | | 1 | 2 |
| 卷心菜 | | 2.5 | 3 |
| 芹菜 | | 3 | 5 |
| 菠菜 | | 3 | 6.5 |
| 生菜 | | 2 | 4 |
| 鸡毛菜 | | 3 | 5 |
| 土豆 | | 2 | 3.5 |
| 芋艿 | | 5 | 10 |
| 番茄 | | 4 | 5 |
| 茄子 | | 4 | 6 |
| 青椒 | | 3.5 | 5 |
| 黄瓜 | | 2.5 | 5 |
| 冬瓜 | | 1.5 | 2.5 |
| 刀豆 | | 5 | 9 |
| 花菜 | | 3.5 | 4.5 |
| 牛肉 | 去骨后腿瘦肉 | 38 | 55 |
| 猪后腿肉 | 后腿瘦肉 | 13 | 18 |
| 猪大排 | 大排 | 15 | 22 |
| 五花肉（肋条） | | 18 | 26 |
| 切面 | | 3 | 4 |
| 光鸡 | 开膛白条鸡 | 7.5 | 22 |
| 鸡蛋 | | 3.9 | 4.5 |
| 河鲫鱼 | 250/条 | 12 | 15 |
| 草鱼 | 活条重 1500 克 | 9 | 14 |
| 豆腐 | 盒装内脂 | 2.5 | 3 |
| 香干 | | 0.8 | 1 |