

普陀区重要民生商品价格监测月报

2025 年第 7 期

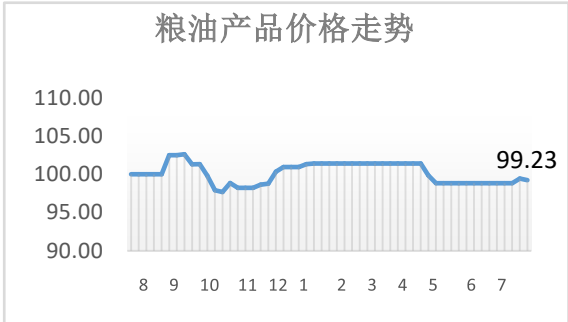
普陀区发改委
普陀区商务委

2025 年 8 月 4 日

监测数据显示：2025 年 7 月相较 6 月，我区粮油、水产品、鸡肉、蔬菜和水果价格小幅上涨；猪肉、牛肉和鸡蛋价格有不同幅度下跌。

一、2025 年 7 月主副食品价格走势

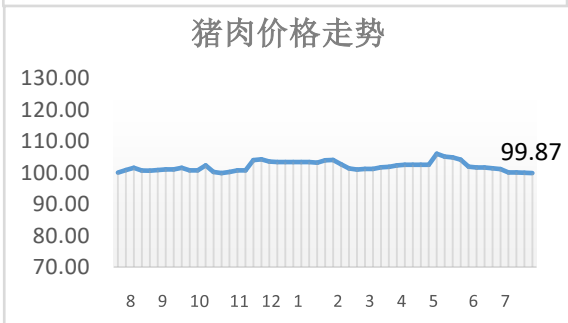
1、粮油价格本月基本稳定，月均价格较 6 月上涨 0.19%。月末粮油价格较去年同比下跌 0.77%。



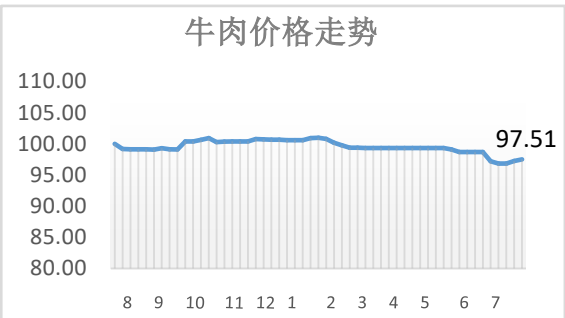
2、水产品价格本月小幅上涨，月均价格较 6 月上涨 1.06%。月末水产品价格较去年同比上涨 27.69%。



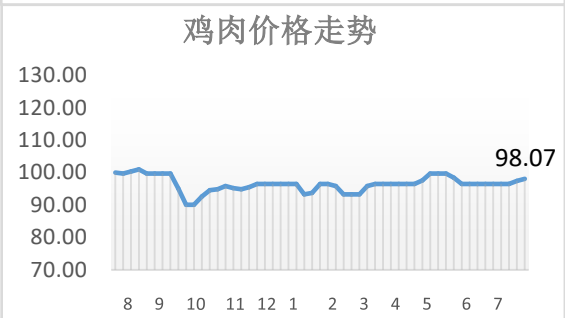
3、猪肉价格本月小幅下行，月均价格较 6 月下跌 1.41%。月末猪肉价格较去年同比下跌 0.13%。



4、牛肉价格本月先抑后扬，月均价格较6月下跌1.66%。月末牛肉价格较去年同比下跌2.49%。



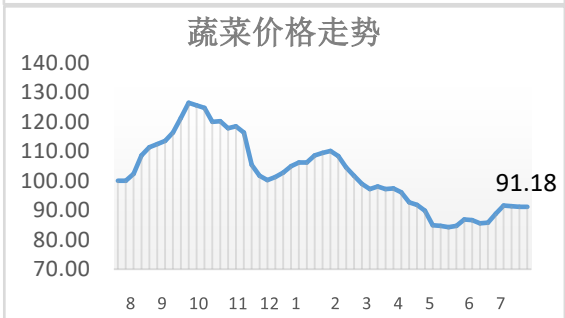
5、鸡肉价格本月小幅上涨，月均价格较6月上涨0.53%。月末鸡肉价格较去年同比下跌1.93%。



6、鸡蛋价格明显下跌，月均价格较6月下跌15.36%。月末鸡蛋价格较去年同比下跌11.46%。



7、蔬菜价格本月有所回升，月均价格较6月上涨5.45%。月末蔬菜价格较去年同比下跌8.82%。



8、水果价格本月小幅震荡，月均价格较6月上涨0.17%。月末水果价格较去年同比上涨17.94%。



二、2025 年 7 月部分食品价格参考区间

7 月，我区各菜市场副食品供应充足，价格总体稳定。受连续高温天气影响，部分绿叶菜价格有所上涨，月末的台风“竹节草”未造成市场价格波动。与去年同期相比，牛肉最低价有所上涨，光鸡最高价有较大幅度下降。7 月市场客流量平稳，秩序总体良好。

标准化市场部分品种价格区间：

单位：元/500 克

产品名称	规格	最低价	最高价
青菜		2	5
大白菜		1	3
卷心菜		2	3
芹菜		3	6
菠菜		3	6
生菜		2	5
鸡毛菜		2.5	4
土豆		2	3
芋艿		5	10
番茄		3.5	6
茄子		3	6
青椒		3	6
黄瓜		2.8	5
冬瓜		1.5	3
刀豆		6	9
花菜		3	5
牛肉	去骨后腿瘦肉	45	55
猪后腿肉	后腿瘦肉	15	20
猪大排	大排	13	25
五花肉（肋条）		18	28
切面		3	4
光鸡	开膛白条鸡	7.5	20
鸡蛋		3.8	6
河鲫鱼	250/条	12	15
草鱼	活条重 1500 克	9	15
豆腐	盒装内脂	2.5	2.8
香干		0.8	1