

普陀区重要民生商品价格监测月报

2025 年第 8 期

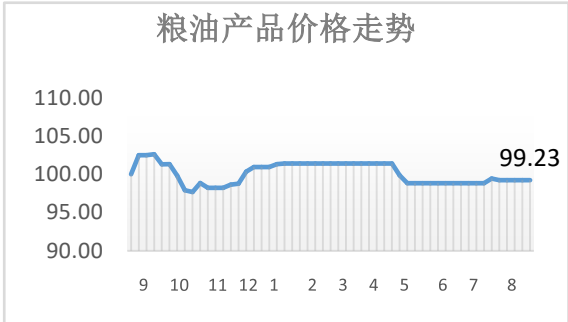
普陀区发改委
普陀区商务委

2025 年 9 月 2 日

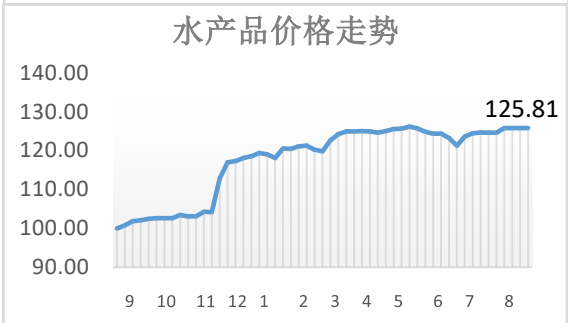
监测数据显示：2025 年 8 月相较 7 月，我区粮油、水产品、猪肉、牛肉、鸡肉、鸡蛋和蔬菜价格有不同幅度上涨；水果价格小幅下跌。

一、2025 年 8 月主副食品价格走势

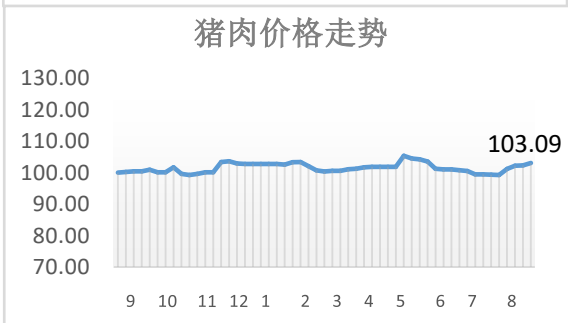
1、粮油价格本月基本稳定，月均价格较 7 月上涨 0.20%。月末粮油价格较去年同比下跌 0.77%。



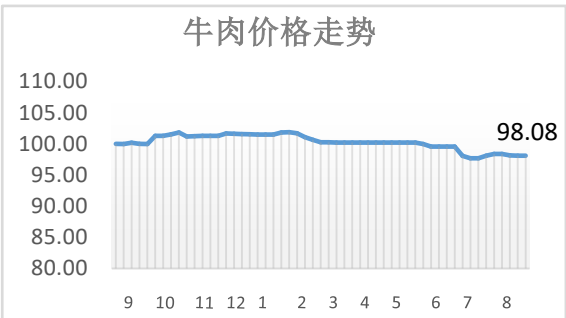
2、水产品价格本月小幅上涨，月均价格较 7 月上涨 1.05%。月末水产品价格较去年同比上涨 25.81%。



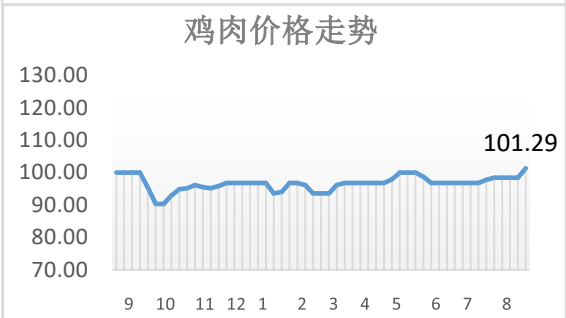
3、猪肉价格本月有所上行，月均价格较 7 月上涨 2.48%。月末猪肉价格较去年同比上涨 3.09%。



4、牛肉价格本月基本稳定，月均价格较7月上涨0.28%。月末牛肉价格较去年同比下跌1.92%。



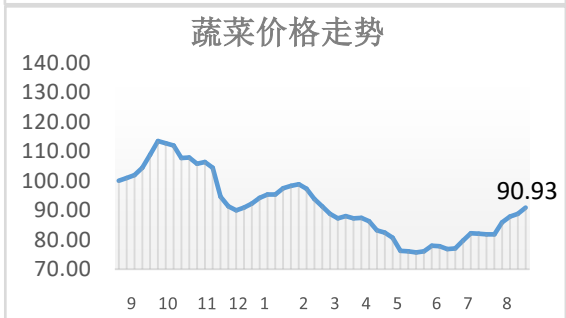
5、鸡肉价格本月小幅上涨，月均价格较7月上涨1.86%。月末鸡肉价格较去年同比上涨1.29%。



6、鸡蛋价格止跌反弹，月均价格较7月上涨2.81%。月末鸡蛋价格较去年同比下跌10.04%。



7、蔬菜价格本月继续攀升，月均价格较7月上涨7.63%。月末蔬菜价格较去年同比下跌9.07%。



8、水果价格本月小幅回落，月均价格较7月下跌0.76%。月末水果价格较去年同比上涨16.96%。



二、2025 年 8 月部分食品价格参考区间

8 月，受连续高温天气影响，我区各菜市场副食品价格较上月普遍有所上涨，蔬菜价格涨幅稍大，其中菠菜和青菜价格涨幅居前。各菜市场副食品供应充足，价格涨幅总体可控。由于去年高温时节全市蔬菜价格普遍升高，今年各市场吸取教训，提前作出预判和准备，因此与去年同期相比，今年夏季蔬菜价格普遍低于去年。8 月市场客流量平稳，秩序总体良好。

标准化市场部分品种价格区间：

单位：元/500 克

| 产品名称 | 规格 | 最低价 | 最高价 |
|---------|------------|-----|-----|
| 青菜 | | 2.5 | 8 |
| 大白菜 | | 1.5 | 3 |
| 卷心菜 | | 2 | 3.5 |
| 芹菜 | | 4 | 8 |
| 菠菜 | | 3 | 15 |
| 生菜 | | 3.5 | 7 |
| 鸡毛菜 | | 2.5 | 6 |
| 土豆 | | 2 | 5 |
| 芋艿 | | 5 | 10 |
| 番茄 | | 3.5 | 8 |
| 茄子 | | 3 | 8 |
| 青椒 | | 3.5 | 7 |
| 黄瓜 | | 2.8 | 7 |
| 冬瓜 | | 1.5 | 3 |
| 刀豆 | | 6 | 12 |
| 花菜 | | 3.5 | 8 |
| 牛肉 | 去骨后腿瘦肉 | 36 | 58 |
| 猪后腿肉 | 后腿瘦肉 | 15 | 25 |
| 猪大排 | 大排 | 13 | 28 |
| 五花肉（肋条） | | 20 | 30 |
| 切面 | | 3 | 4 |
| 光鸡 | 开膛白条鸡 | 8 | 22 |
| 鸡蛋 | | 3.8 | 6 |
| 河鲫鱼 | 250/条 | 12 | 18 |
| 草鱼 | 活条重 1500 克 | 10 | 15 |
| 豆腐 | 盒装内脂 | 2.5 | 2.8 |
| 香干 | | 0.8 | 1 |